

HƯỚNG DẪN SỬ DỤNG

ĐỌC SÁCH ĐIỆN TỬ TRÊN NỀN TẢNG EBOOKMEDI

(Dành cho Trường Đại học Luật Hà Nội)

Bước 1: Truy cập vào đường dẫn <https://ebookmedi.vn/>

Bước 2: Chọn biểu tượng “Tài khoản” ^{Tài khoản} phía trên góc phải giao diện:



Bước 3: Đăng nhập bằng tài khoản đã được cung cấp

Đăng nhập

[Đăng ký](#)

Email *

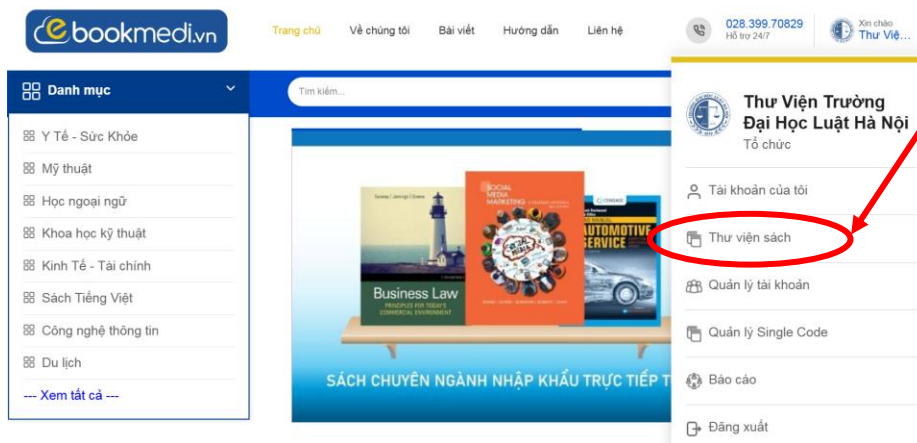
Mật khẩu *

Ghi nhớ

[Quên mật khẩu?](#)

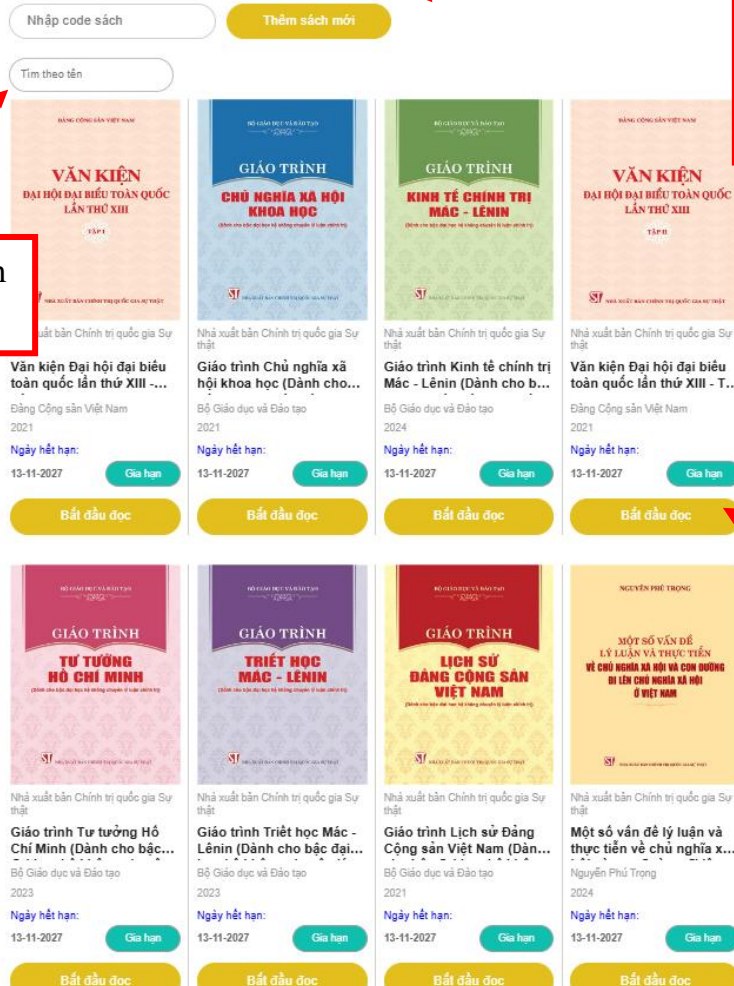
Đăng nhập

Bước 4: Sau khi đăng nhập thành công, vào phần Tài khoản, chọn “Thư viện sách”



Bước 5: Chọn tựa sách cần đọc => Click chọn “Bắt đầu đọc”

Thư viện sách



Có thể thêm tựa sách vào Thư viện bằng mã sách được cấp bởi CDIMEX

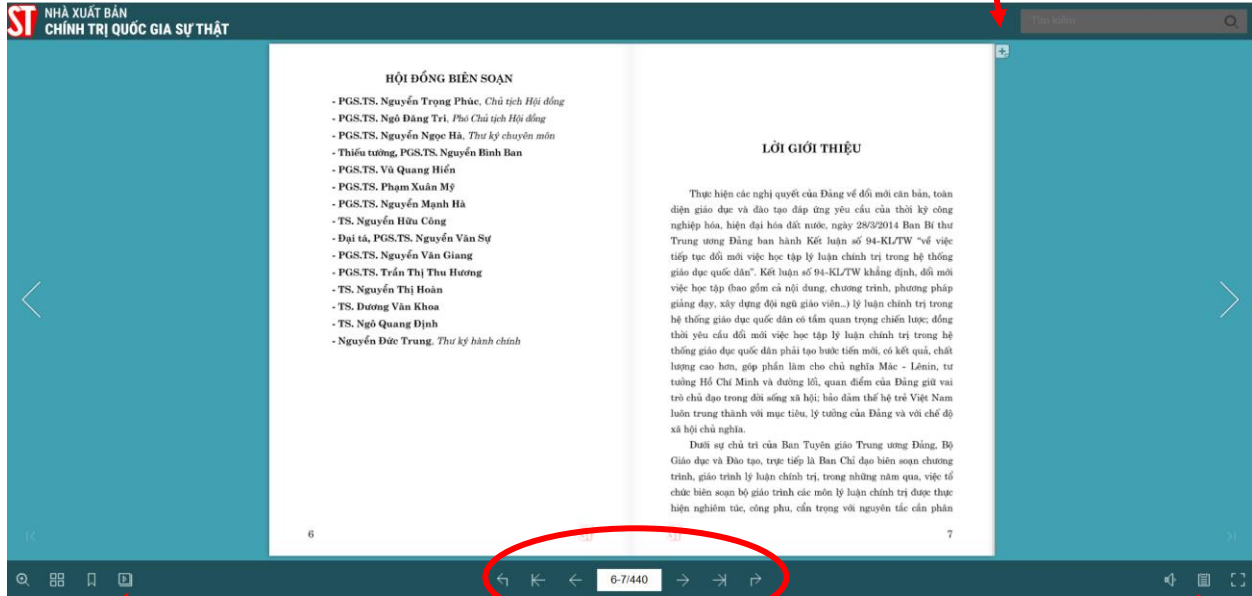
Có thể tìm kiếm nhanh tựa sách cần đọc

Bắt đầu đọc sách



Bước 6: Trải nghiệm đọc sách

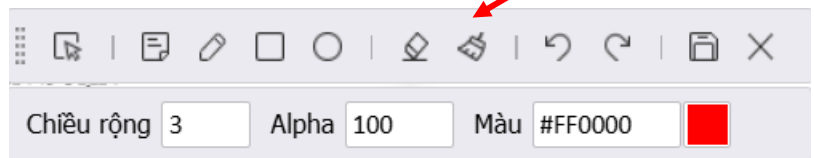
Tính năng ghi chú



Lật trang tự động mỗi 6s

Di chuyển giữa các trang

Công cụ tô vẽ văn bản



CHÚC CÁC BẠN CÓ MỘT TRẢI NGHIỆM THÚ VỊ VÀ HIỆU QUẢ TRÊN NỀN TẢNG SÁCH ĐIỆN TỬ EBOOKMEDI